



—Sweet

Composizione multipla con art. 0142 - 0143. Vedi pagina 420.
Showing some of the many ways art. 0142 - 0143 can be arranged. See on page 420.

—Sweet

Design **Andrea Lazzari**

— Un senso di morbidezza ed eleganza caratterizza la collezione Sweet le cui curve, sapientemente realizzate attraverso la tecnica del vetro soffiato a stampo, combinano ispirazioni legate ai fondali marini o agli antichi stampi da pasticceria. Grazie al metodo dell'incamiciatura la densità del vetro bianco latte viene rivestita da una superficie trasparente di varie colorazioni che dona all'insieme un particolare effetto vibrante. La collezione comprende lampade da parete, sospensioni singole in due dimensioni e sistemi componibili a piacere che consentono una versatilità progettuale e numerosi combinazioni cromatiche.

— An effect of breezy elegance distinguishes the Sweet collection. The curvatures are expertly created with the mold-blown glass technique and are inspired by seabed fauna or the baking molds used in days gone by. Via the incamiciatura process the milk-white glass is coated with a clear layer in various tones, giving the entire surface a distinctive vibrant look. The collection includes wall lights and single pendant versions in two sizes as well as versatile modular systems and many colour combinations for customizing according to design needs.



—Sweet
 Composizione multipla con art. 0142. Vedi pagina 420.
 Showing some of the many ways art. 0142 can be arranged. See on page 420.

Sweet

Finitura Metallo / Metal Finishes



K
 Cromo lucido
 Polish chrome

Finitura Vetro / Glass Finishes



BLAV
 Bianco Latte Avorio
 Milky White Ivory



BL.AMT
 Bianco Latte Ametista
 Milky White Amethyst



BL
 Bianco Latte Cristallo
 Milk White Clear



CR
 Cristallo
 Clear



DEN
 Denim
 Blue Denim



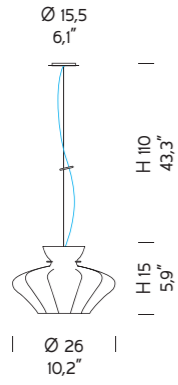
FU
 Fumé
 Smoked



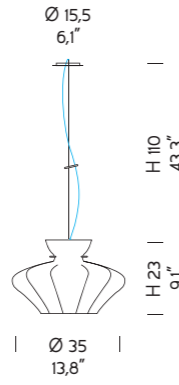
GRY
 Grigio
 Grey



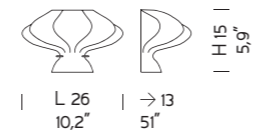
OCE
 Oceano
 Ocean



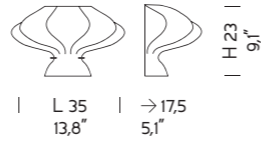
0140
1 x MAX 42W E14



0141
1 x MAX 70W E27

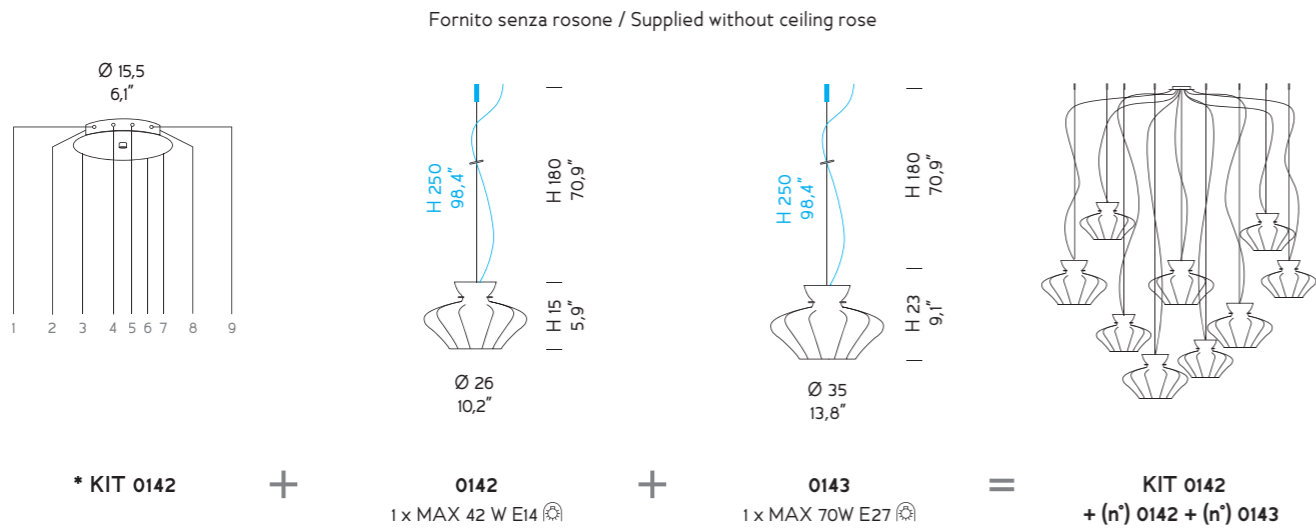


0144
2 x MAX 40W G9



0145
2 x MAX 42W E14

Sistema per composizioni multiple/ Multiple arrangements



* Rosone in cromo per composizioni multiple: comunicare il nr. di uscite da inserire nel KIT (rosone). Massimo 9 uscite.
Chrome ceiling rose for multiple arrangements: please indicate the nr. of exits to be inserted in the KIT (ceiling rose). Carries maximum 9 exits.

